

# **GOOGLE MEET**

## **GUIDA PER PARTECIPARE AD UNA RIUNIONE**

Google meet è compatibile con google chrome, Mozilla Firefox e Microsoft Edge

**Possono partecipare alle riunioni solo gli utenti a cui è stato comunicato il link di accesso**

# Link di accesso

Attendere l'arrivo di un messaggio con le informazioni della riunione: ora di inizio e link di accesso.

Il messaggio arriverà sulla tua email o su whatsapp. Sarà il tuo insegnante a decidere quale strumento utilizzare e a comunicartelo

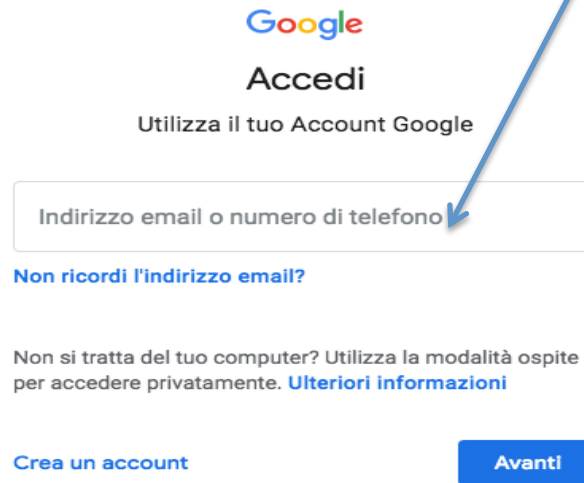
# LOGIN A GOOGLE MEET

CLICCARE SUL LINK CHE HAI RICEVUTO ED EFFETTUARE IL LOGIN

Le credenziali per il tuo login sono:

-Indirizzo email: [nomecognome@domizialucilla.edu.it](mailto:nomecognome@domizialucilla.edu.it) - es. giuseppemarirossi@domizialucilla.edu.it;

Password: [nomecognome](#) – es. giuseppemarirossio o altra password se l’hai già cambiata.

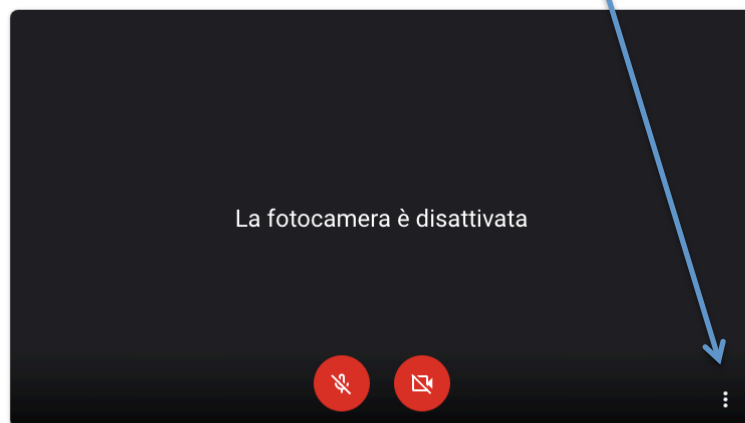


The image shows a screenshot of the Google login interface. At the top, the Google logo is displayed in its multi-colored font. Below it, the word "Accedi" is written in a bold, black font, followed by the text "Utilizza il tuo Account Google" in a smaller, regular font. A white input field with a light gray border contains the placeholder text "Indirizzo email o numero di telefono". A blue arrow points from the top right of the page towards the end of this input field. Below the input field, there is a blue link that says "Non ricordi l'indirizzo email?". Further down, there is a line of text: "Non si tratta del tuo computer? Utilizza la modalità ospite per accedere privatamente. [Ulteriori informazioni](#)". At the bottom left, there is a blue link "Crea un account". At the bottom right, there is a blue button with the white text "Avanti".

# SELEZIONARE I TRE PUNTINI E DA “IMPOSTAZIONE” SETTARE MICROFONO E WEB CAM DEL PC

Meet

angelosolillo@domizialucilla.edu.it  
Cambia account



videolezione pasticceria

Non c'è nessun altro qui

Partecipa

Presenta

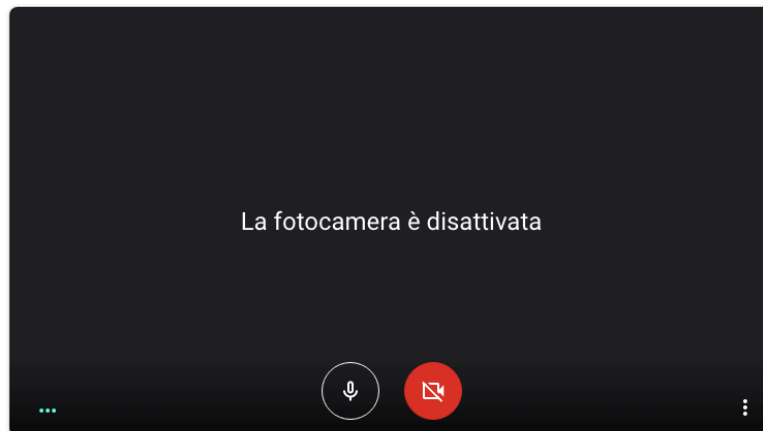
Altre opzioni

Partecipa e utilizza un telefono per accedere all'audio

# SELEZIONARE “PARTECIPA”



angelosolillo@domizialucilla.edu.it  
Cambia account 



videolezionepasticceria

Non c'è nessun altro qui

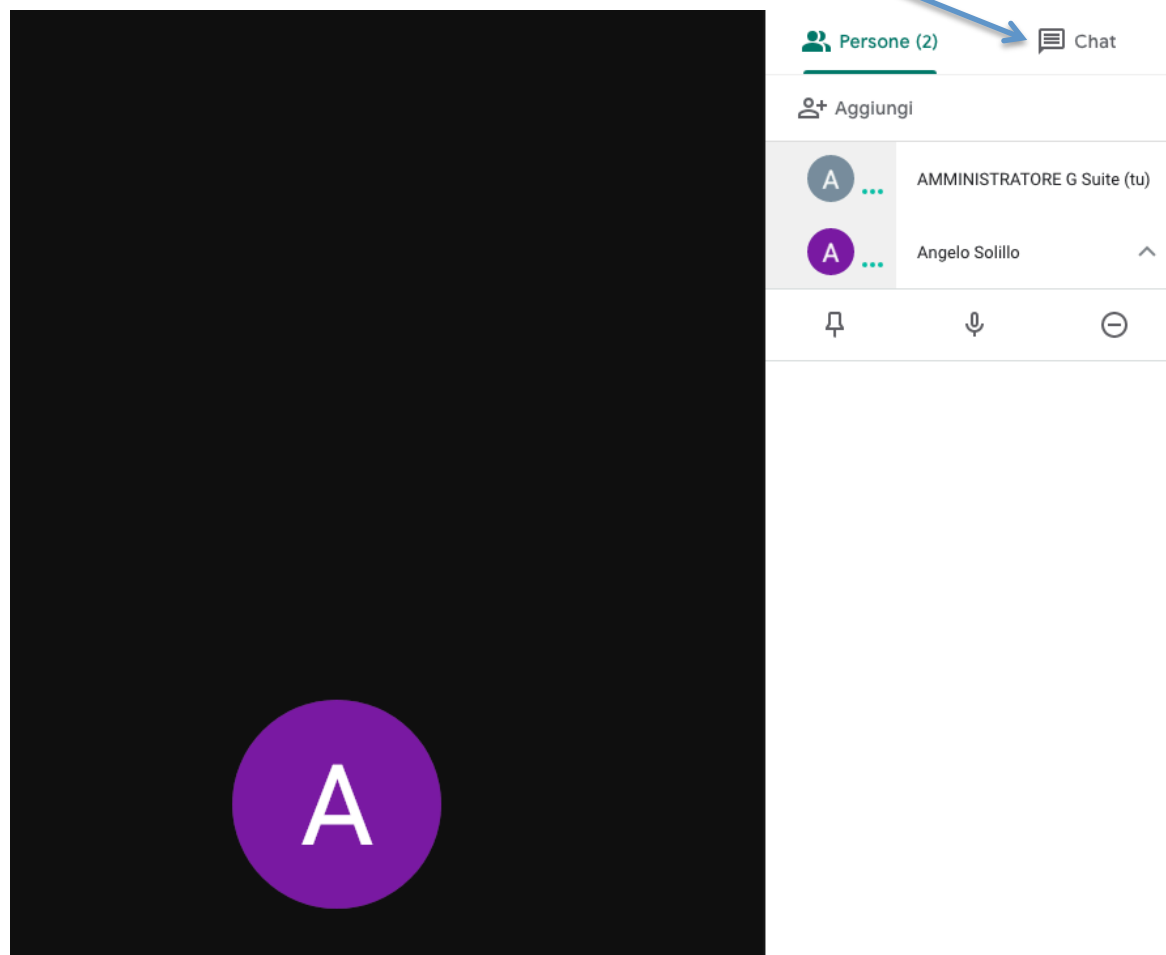
Partecipa

Presenta

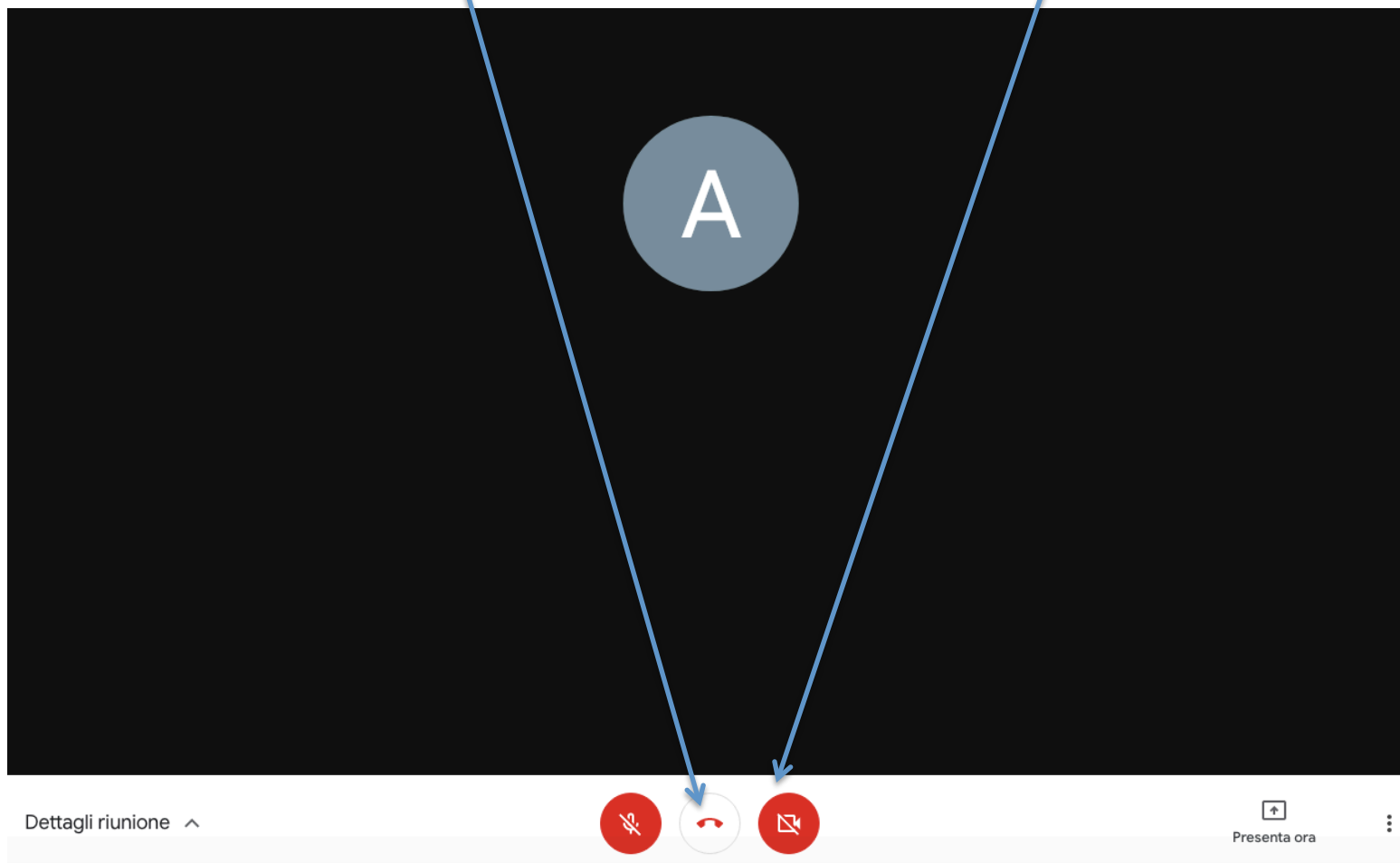
Altre opzioni

Partecipa e utilizza un telefono per accedere all'audio

# SELEZIONARE “CHAT” PER INVIARE MESSAGGI TESTUALI



# TASTI ATTIVA/DISATTIVA MICROFONO E WEB CAM TASTO "ABBANDONA LA RIUNIONE"



# MEET

Google Meet offre tantissime altre funzionalità, ti invitiamo a scoprirle guardando i tutorial di Youtube

[https://www.youtube.com/results?search\\_query=meet](https://www.youtube.com/results?search_query=meet)

- Se hai bisogno di aiuto contatta:  
Prof.ssa Gabriella Migliaccio : [gabrimigl@gmail.com](mailto:gabrimigl@gmail.com)  
Prof. Angelo Solillo: [angelosolillo@tiscali.it](mailto:angelosolillo@tiscali.it)